

アンケート調査集計表

北区区民祭り渋谷区くみの広場合計(平成28年10月・11月)

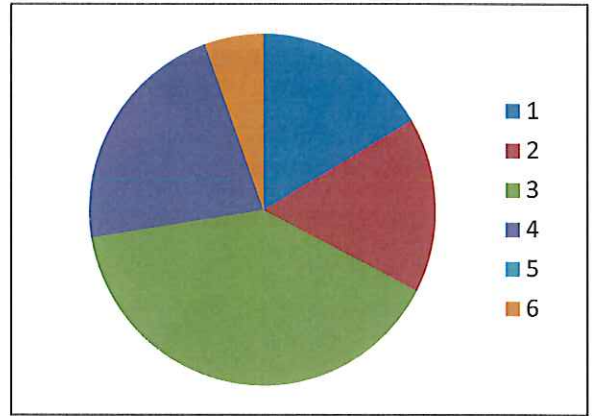
回答者合計 716 人

1. 災害用伝言ダイヤル(171)サービスについて

(1)このサービスを知っていますか。

① よく知っている	118	16.5%
② 概要を知っている	115	16.1%
③ 名前だけ知っている	286	39.9%
④ 知らない	158	22.1%
⑤ その他	0	0.0%
⑥ 無答	39	5.4%

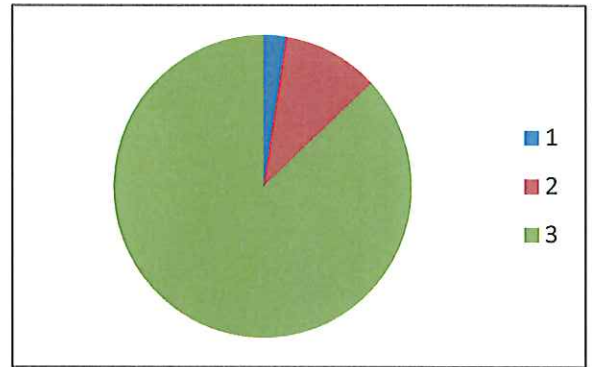
「よく知っている」が約16%。
名前まで知っている人は70%以上を占める。



(2)このサービスを使ったことがありますか。

① 災害時に使ったことがある	17	2.4%
② 体験日・防災訓練で体験した	75	10.5%
③ 使ったことはない	615	85.9%
④ その他	1	0.1%

災害時に使ったことのある人が17人(約2%)
85%以上の人が使ったことがない。

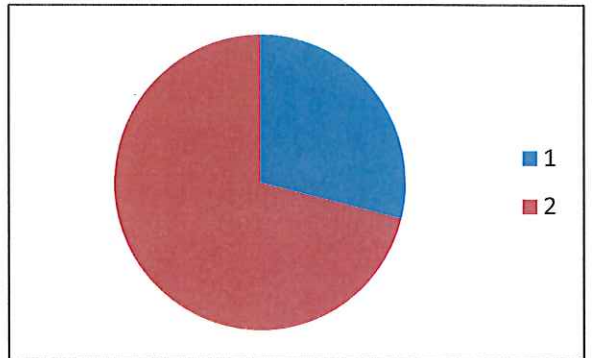


2. 回答者情報

(1) 性別

① 男性	206	28.8%
② 女性	507	70.8%
③ 無答	2	0.3%

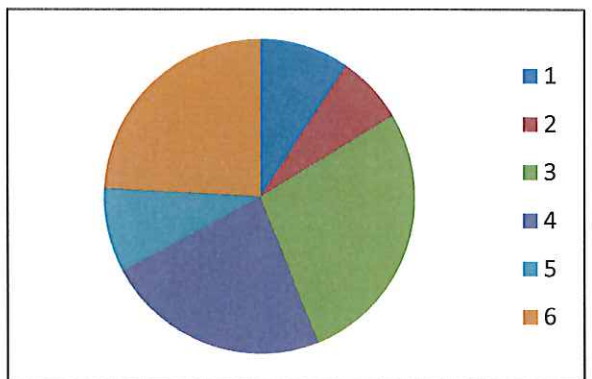
女性の回答者が70%以上



(2) 年齢

① 10代以下	67	9.4%
② 20代	50	7.0%
③ 30代	197	27.5%
④ 40代	167	23.3%
⑤ 50代	62	8.7%
⑥ 60代以上	173	24.2%

30代・40代が最も多いが、比較的各世代に分散している。10代には小学生も含む。



(3)同居家族

① 単身	58	8.1%
② 2人	138	19.3%
③ 3人以上同居	440	61.5%
④ その他	8	1.1%
⑤ 無答	72	10.1%

3人以上同居が6割以上。

